

ВАЖНЫЕ УКАЗАНИЯ ПО ТЕХНИКЕ БЕЗОПАСНОСТИ

ВНИМАНИЕ! – При эксплуатации электрических бытовых приборов необходимо соблюдать основные правила техники безопасности, включая следующие:

Перед началом эксплуатации миксера необходимо прочитать "Руководство по эксплуатации". Храните "Руководство по эксплуатации" в доступном месте.

Перед первым включением прибора необходимо промыть узел контейнера в горячей воде с мылом. ЗАПРЕЩАЕТСЯ помещать прибор в посудомоечную машину.

Подключите прибор к заземленной розетке.

Заземление снимать запрещается.

Запрещается использовать переходники.

Запрещается использовать удлинительный шнур.

Перед очисткой или обслуживанием отключите подачу питания.

Чтобы снизить опасность получения травмы, необходимо вынимать штепсель из розетки, если прибор не используется, или если на него устанавливаются отдельные детали (или если они снимаются с него).

Ежедневно вынимайте из розетки штепсель миксера и осматривайте изоляцию шнура питания на предмет наличия трещин. Для замены или ремонта см. раздел "Техническое обслуживание".

Запрещается погружать шнур, штепсель или корпус миксера в воду или любую другую жидкость, чтобы избежать поражения электрическим током.

При мойке корпуса прибора запрещается использовать высоконапорные распылители.

При перемещении прибора, в котором содержатся горячие масла или другие жидкости, необходимо быть предельно осторожным.

Запрещается использовать прибор не по назначению.

Запрещается эксплуатация прибора детьми (или в непосредственной близости к ним).

Для предотвращения использования устройства детьми для игр необходимо осуществлять необходимый контроль за ним.

Использование прибора людьми (включая детей) с ограниченными физическими, сенсорными и умственными способностями допускается только под наблюдением лица, ответственного за его безопасность и после проведения им предварительного инструктажа по его использованию.

Использование дополнительных насадок, которые не были рекомендованы производителем устройства, может привести к травмам.

При работающем миксере ЗАПРЕЩАЕТСЯ вставлять в контейнер миксера кухонную посуду (чтобы снизить опасность получения травм и предотвратить повреждение миксера, контейнера или режущего узла).

Запрещается хранить в контейнере кухонную посуду. Невыполнение этого требования приведет к повреждению миксера, если произойдет случайное включение его.

Для предотвращения опасности получения серьезных травм запрещается помещать руки в контейнер миксера (при работающем миксере). При эксплуатации миксера контейнер должен всегда быть накрыт крышкой.

Избегайте контакта с движущимися частями прибора. Выключите миксер и выдерните шнур питания из розетки, прежде чем заменять аксессуары или подносить части тела к движущимся частям.

Лопастей миксера имеют острые края. При удалении содержимого, очистке и осмотре емкости миксера необходимо принимать соответствующие меры предосторожности.

Если ножи режущего узла сидят неплотно, необходимо немедленно прекратить эксплуатацию прибора и заменить режущий узел. Режущий узел ремонтировать или затягивать запрещается.

Ежедневно проводите осмотр контейнера и режущего узла. Запрещается использовать сломанный, сколотый или треснутый контейнер. Проверьте нож на наличие трещин, признаков износа и поломки лезвия. Запрещается использовать поломанные, треснутые или неплотно сидящие режущие ножи.

Запрещается использовать под открытым небом.

- Этот прибор предназначен для коротких периодов эксплуатации. Расчетное время работы - 3 минуты.
- Запрещается оставлять работающий миксер без присмотра.
- ЗАПРЕЩАЕТСЯ перемещать или встряхивать работающий миксер, чтобы не вызвать повреждение миксера, контейнера или режущего узла. Если во время работы миксера прекратится процесс перемешивания, необходимо выключить миксер (O), снять контейнер с корпуса, снять крышку контейнера и, используя тонкий резиновый шпатель, придавить смесь по направлению к ножам.
- Чтобы предотвратить возникновение ожогов, вызванных разбрызгиванием горячих жидкостей из контейнера, необходимо перед смешиванием горячих жидкостей снять колпачок с крышки контейнера. Запрещается заполнять контейнер более чем на 1 кварту (1 литр). Надень кухонные перчатки или взяв в руку плотное полотенце, положите руку на крышку. Держите открытые участки кожи вдалеке от крышки. Запустите миксер на самой низкой скорости.
- При эксплуатации миксера контейнер всегда должен быть накрыт крышкой.
- Не допускается демонтаж и внесение изменений, препятствующих нормальному функционированию датчиков установки емкости миксера.
- Запрещается ронять или ударять блок Quiet Shield™.
- Запрещается подносить пальцы к краям и соединительным муфтам при открытии и закрытии блока Quiet Shield™.
- Для открытия и закрытия блока Quiet Shield™ используйте специальную ручку.
- Запрещается наносить удары по емкости в целях разрыхления находящихся в ней ингредиентов.
- Запрещается переносить устройство, удерживая его за шнур электропитания.
- Запрещается помещать устройство в жидкость или мыть основание миксера в посудомоечном устройстве.
- Запрещается помещать основание миксера в жидкость или рядом с ней.
- Ремонт миксера должен производиться только в авторизованных сервисных центрах.
- Запрещается использование настольной модели миксера без проверки надежности крепления корпуса нижней секции.
- Данное изделие не предназначено для установки в неветилируемом шкафу. При эксплуатации изделия в случае, когда оно встроено в прилавок, необходимо обеспечить наличие вентиляции под прилавком на площади не менее 7.75 квадратных дюймов (5000 мм²).
- В миксере применяется защита от перегрузки двигателя. Если во время эксплуатации двигатель остановился из-за перегрева, отключите прибор и дайте остыть в течение 15 минут. После истечения 15 минут подключите прибор и продолжите обычное использование.
- Нормальное функционирование прибора может быть нарушено вследствие сильных электромагнитных помех. В подобном случае выключите и включите прибор и продолжите обычное использование в соответствии с инструкцией. Если нормальное функционирование невозможно, переместите прибор в другое место.
- USB порт в этом изделии не предназначен для обеспечения подсоединения к персональному компьютеру (ПК) или какому-либо иному электронному устройству. Используйте его только для выгрузки программ, поставляемых производителем на USB флэш-накопителе.
- Любые приборы эксплуатировать запрещается, если в них появилось повреждение шнура или штепселя, или произошла поломка прибора, или если прибор упал на пол или был поврежден каким-либо иным способом. Для изучения инструкций по проведению осмотра, ремонта или настройки механических и электрических компонентов прибора см. раздел "Техническое обслуживание".
- В случае повреждения шнура питания этого прибора, шнур должен быть заменен производителем, представителем производителя по техническому обслуживанию или лицом, обладающим аналогичной квалификацией.

– СОХРАНИТЕ ЭТУ ИНСТРУКЦИЮ –

Обозначения опасности


Следующие обозначения опасности используются в настоящем руководстве для предупреждения об источниках опасности, описание которых приводится ниже.




Опасность поражения электрическим током
Перед мойкой основы миксера отключите его от источника питания. Несоблюдение указанных инструкций может привести к поражению электрическим током или смерти.



Опасность поражения электрическим током
Шнур электропитания устройства должен быть подключен к розетке с заземлением. Запрещается демонтаж заземления прибора. Запрещается использование переходников. Запрещается использование удлинительных шнуров. Несоблюдение указанных правил может привести к смерти, пожару или поражению электрическим током.



Опасность пореза
Во время работы емкость устройства должна быть закрыта крышкой. Во время работы устройства запрещается засовывать в емкость руки, ложки, а также другие предметы кухонной утвари. Несоблюдение указанных правил может привести к переломам, ранениям и другим несчастным случаям.

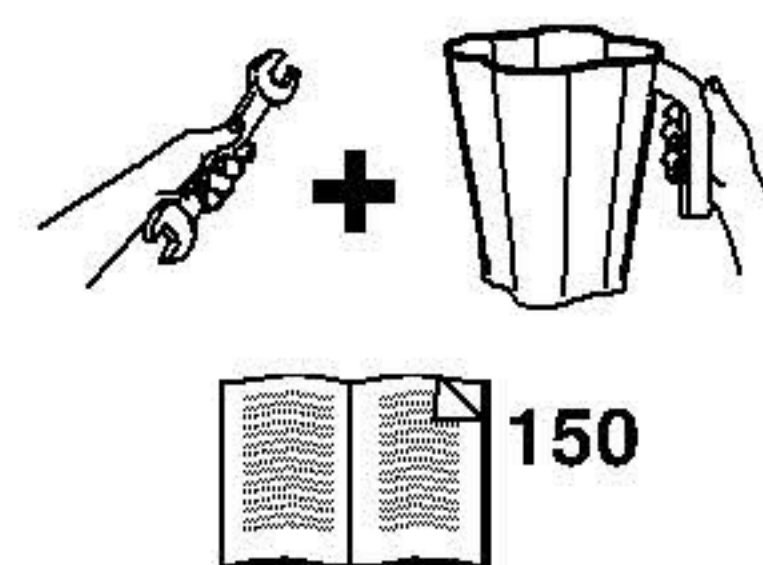


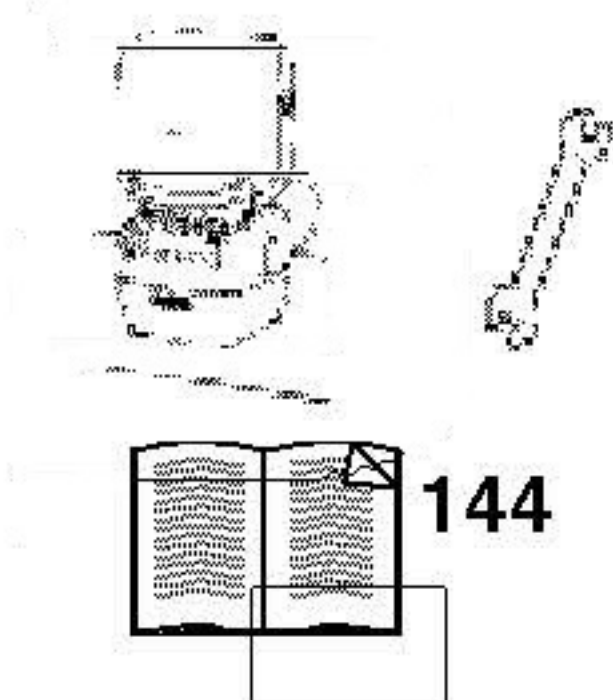


Опасность ожога
Проявляйте осторожность при смешивании горячих ингредиентов. Несоблюдение указанных правил может привести к ожогу.

Дезинфекция

Для дезинфекции устройства используйте 1 столовую ложку (15 мл) отбеливающего средства для домашнего применения на 1 галлон (3,8 литра) очищенной прохладной воды (60°F/16°C); смешивание необходимо производить в соответствии с инструкцией, указанной на емкости с отбеливателем.

1. Залейте дезинфицирующий раствор в емкость миксера; закройте крышку емкости и заливочного отверстия и запустите миксер на НИЗКОЙ скорости (1) на 2 минуты. Пустая емкость.
2. Протрите внешнюю поверхность емкости мягкой тряпкой, смоченной дезинфицирующим раствором.
3. Опустите крышку контейнера и заливочного отверстия в дезинфицирующий раствор на 2 минуты.
4. Для удаления влаги из режущего узла установите пустую емкость на основание миксера и запустите его на ВЫСОКОЙ скорости (2) на 2 секунды.
5. После того, как емкость будет **готова к использованию**, промойте ее в очищенной воде.

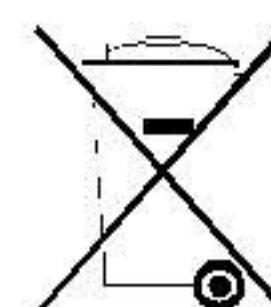


Техническое обслуживание

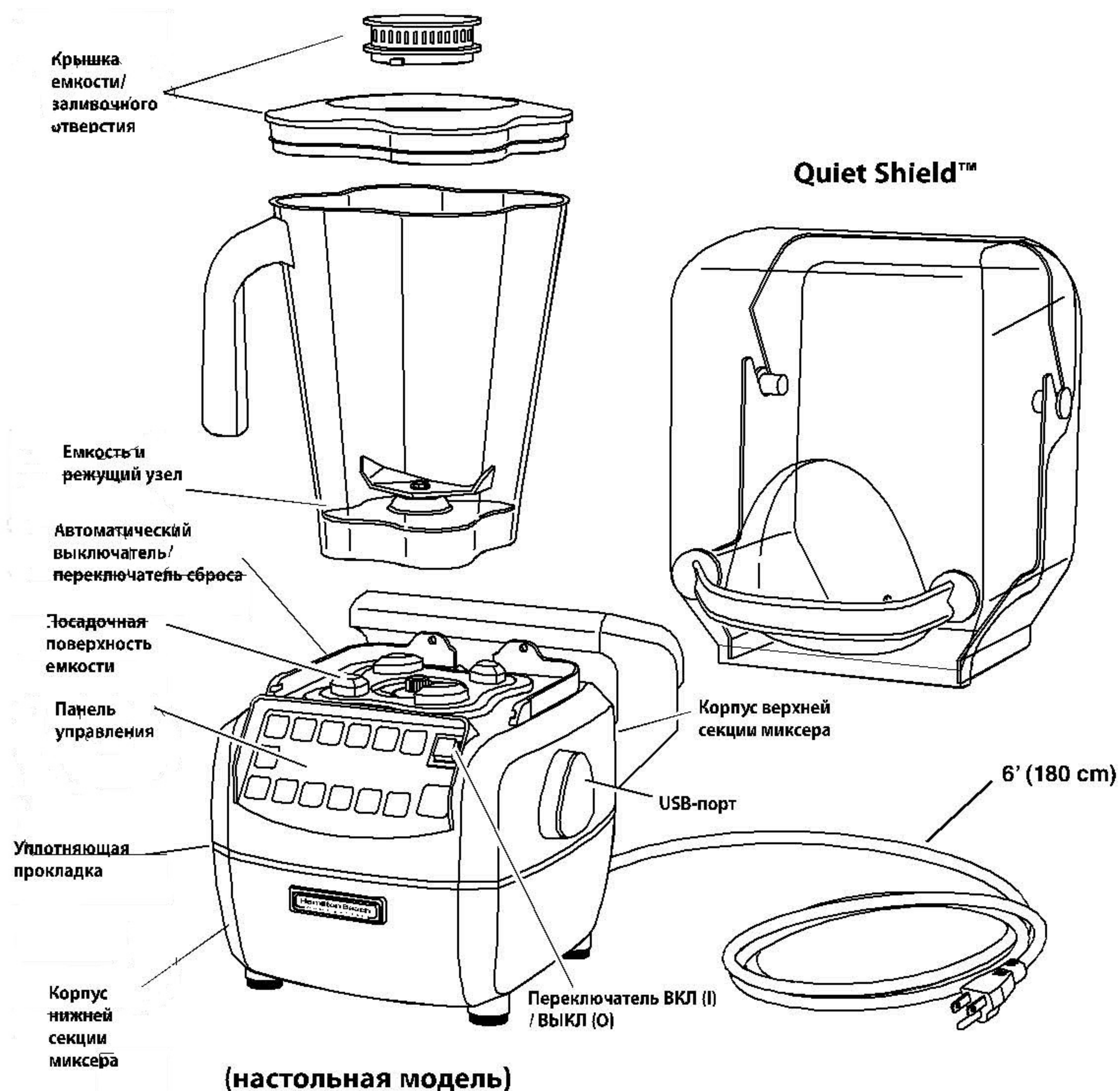
Для получения информации и при необходимости замены деталей устройства обратитесь в Службу технической поддержки компании по телефону:
++910-693-4277
www.commercial.hamiltonbeach.com

ИНСТРУКЦИИ ПО УТИЛИЗАЦИИ ПРОДУКТА СООТВЕТСТВУЮТ ДИРЕКТИВЕ ЕВРОПЕЙСКОГО СОЮЗА (ЕС) ПО ЭЛЕКТРОТЕХНИЧЕСКИМ ОТХОДАМ

Утилизация электротехнических изделий должна производиться только в соответствии со специальными правилами. Пожалуйста, внесите свой вклад в дело сохранения природных ресурсов и защиты окружающей среды: после завершения использования данного продукта выгрузите его в специально отведенную зону для электротехнических изделий местной службы по сбору отходов или пункта приема-удильсырья. Для получения информации о ближайшем пункте службы по сбору отходов обратитесь в местные органы управления. На корпусе прибора имеется специальное обозначение в виде перечеркнутого контейнера для отходов, обозначающее, что утилизация данного продукта должна производиться отдельно от обычных отходов.



Узлы и характеристики



Процедура загрузки пользовательских программ через USB-порт:

1. Выключите устройство и достаньте вилку из розетки.
2. Снимите крышку USB-порта.
3. Вставьте USB-карту.
4. Вставьте вилку сетевого шнура в розетку и включите устройство.
5. На дисплее появится подтверждающее сообщение.
6. Выключите устройство и достаньте вилку из розетки.
7. Достаньте USB-карту и установите крышку USB-порта.